

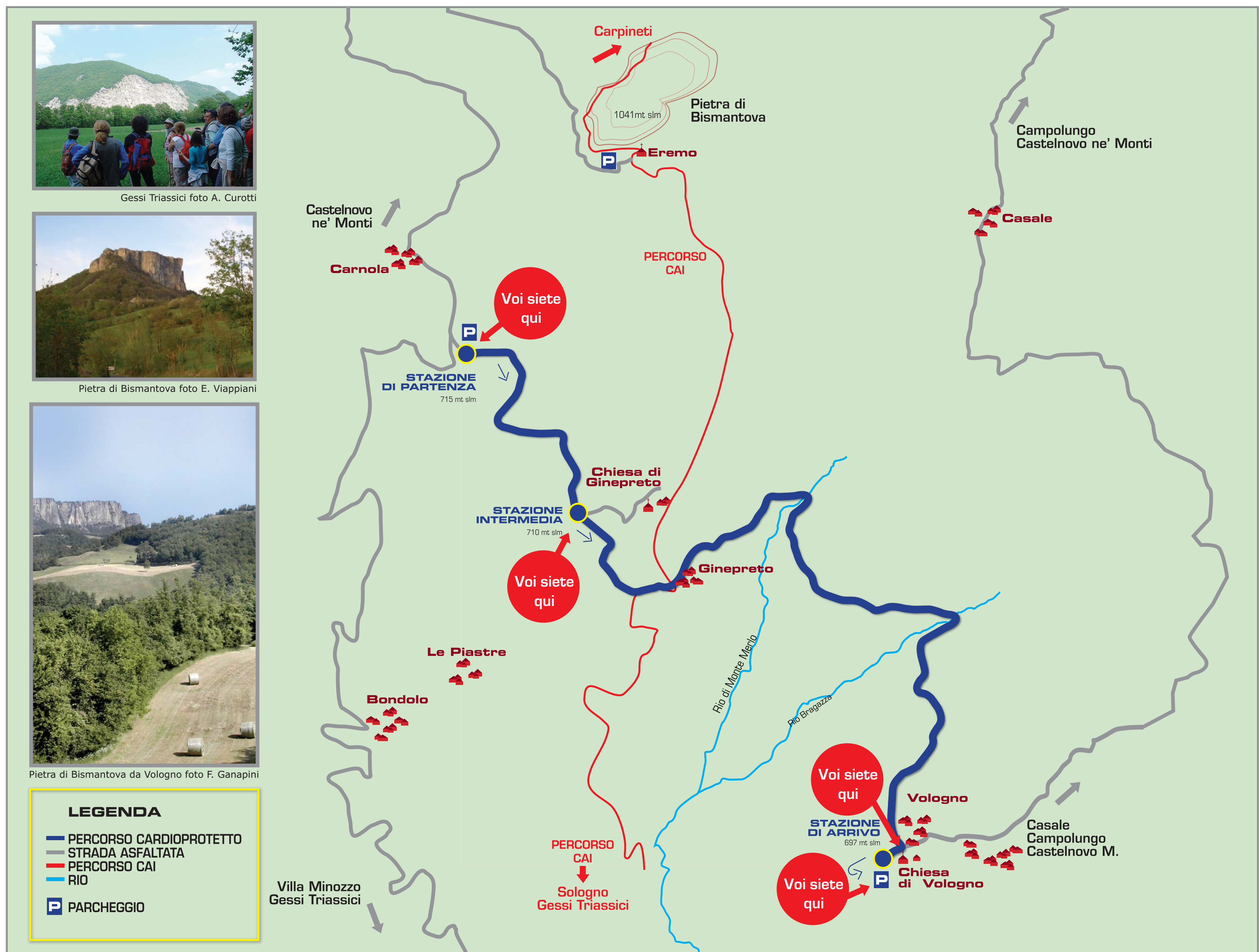
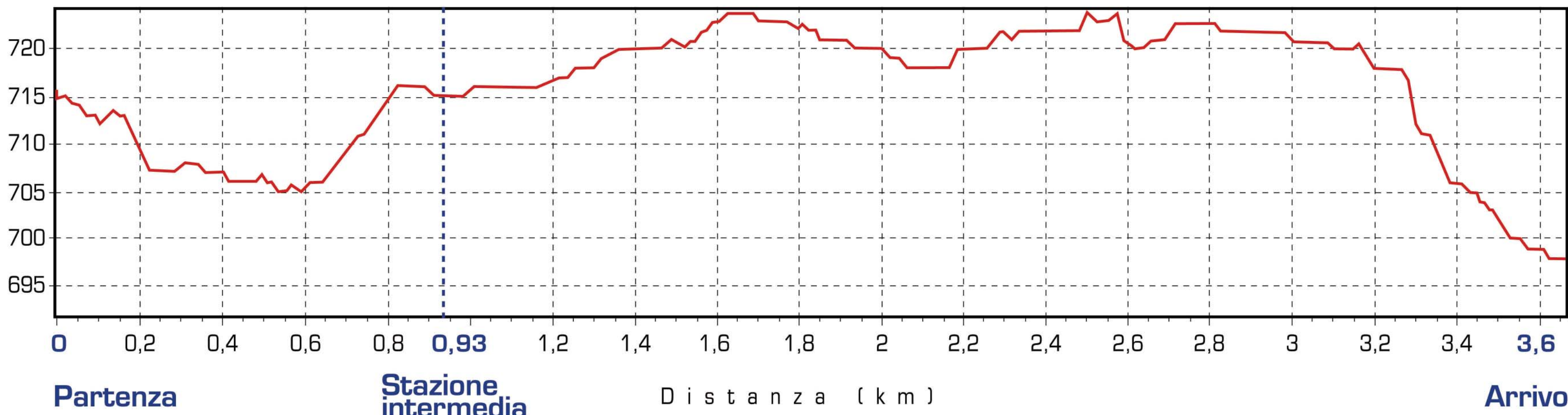


Pietra di Bismantova foto F. Ferretti


Cuore nel Parco

camminare Bismantova

Altezza traccia (m)



Gessi Triassici foto A. Curotti



Pietra di Bismantova foto E. Viappiani



Pietra di Bismantova da Vologno foto F. Ganapini

LEGENDA

- PERCORSO CARDIOPROTEGTO
- STRADA ASFALTATA
- PERCORSO CAI
- RIO
- P PARCHEGGIO

ARRIVO DEL PERCORSO A MT. 50

Il Cuore della Montagna



SERVIZIO SANITARIO REGIONALE
EMILIA-ROMAGNA
Azienda Ospedaliera di Reggio Emilia

Arcispedale S. Maria Nuova

Parco Nazionale
dell'APPENNINO TOSCO-EMILIANO

SERVIZIO SANITARIO REGIONALE
EMILIA-ROMAGNA
Azienda Unità Sanitaria Locale di Reggio Emilia

